



# 大赛信息服务平台

## 报名操作手册

第一版

金砖国家职业技能大赛组委会执委会



## 注意事项:

1、以院校为单位报名时，如大赛信息服务平台中没有本校单位名称，请点击“添加学校”，在出现的弹窗中输入单位名称、省份，点击“确定”后，工作人员会在48小时内审核，审核完成后即可报名。

2、报名信息填写完成，点击“提交报名”按钮后，报名信息中所有的人员都可以通过大赛信息服务平台的“信息查询”-“报名查询”功能，查询本人的报名信息。信息如有误，可告知填写报名信息的人员进行修改。只有报名人才能对报名信息进行修改，其他人员只能查询信息。

3、当参赛选手、指导专家（指导教师）中的一人作为团队支持（领队）时，如果报名信息表中需要体现团队支持信息时，需要重新输入一行团队支持（领队）的信息（信息相同，身份不同）。

4、填写报名信息时，参赛选手为**学生**时，证明文件需**上传学生证**（请把学生证上带有基本就学信息，包含姓名、专业、学制和入学日期的照片和带有注册章的页面，拼接合成一张照片上传），参赛选手为**教师**时证明文件上传**教师资格证/本单位社保证明/在职证明盖章件**三者之一即可，参赛选手为**企业职工**时证明文件上传**本单位社保证明/在职证明盖章件**两者之一即可。

5、参赛选手需上传小2寸免冠照片（3.3\*4.8cm 390\*567 像素 宽\*高），蓝底，分辨率不低于



150dpi。

6、报名人一定要正确选择/填写院校或企业的中文名称及英文名称（每个单词首字母大写），正确填写参赛选手、指导专家（指导教师）姓名拼音（姓、名之间空一格，姓首字母大写，名首字母大写），此条信息用于制作证书，**如因信息填写不规范导致证书无法制作或制作错误，由本人负责。**

**正确示例：**山东大学 Shandong University 张三 Zhang San 张三丰 Zhang Sanfeng

**错误示例：**山东大学 shandongdaxue、shan dong da xue，张三 zhangsan、zhang san、san zhang、Zhangsan、Zhang san 等，张三丰 zhangsanfeng、Zhangsanfeng、zhang sanfeng、Zhang sanfeng、Sanfeng Zhang 等



# 填写报名信息步骤

2023金砖国家职业技能大赛报名信息操作手册



第一步：登录官方报名平台 <https://www.bricsacademy.org.cn/signup/index>，选择 2023 金砖国家职业技能大赛，点击进入报名。

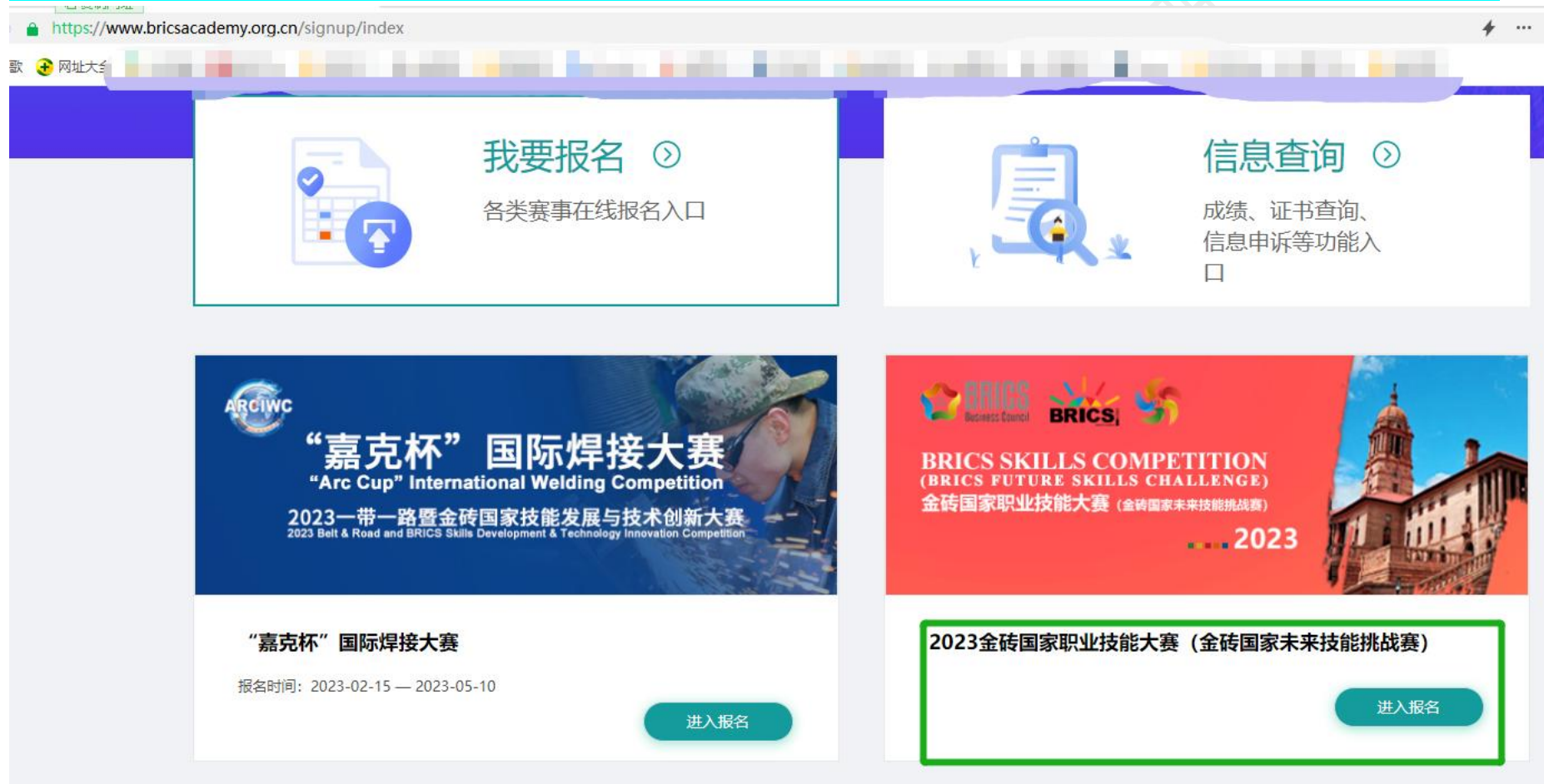


图 1

第二步：选择计划报名的具体赛项，点击“进入报名”（图 2），进入“报名人基础信息”填写页面。

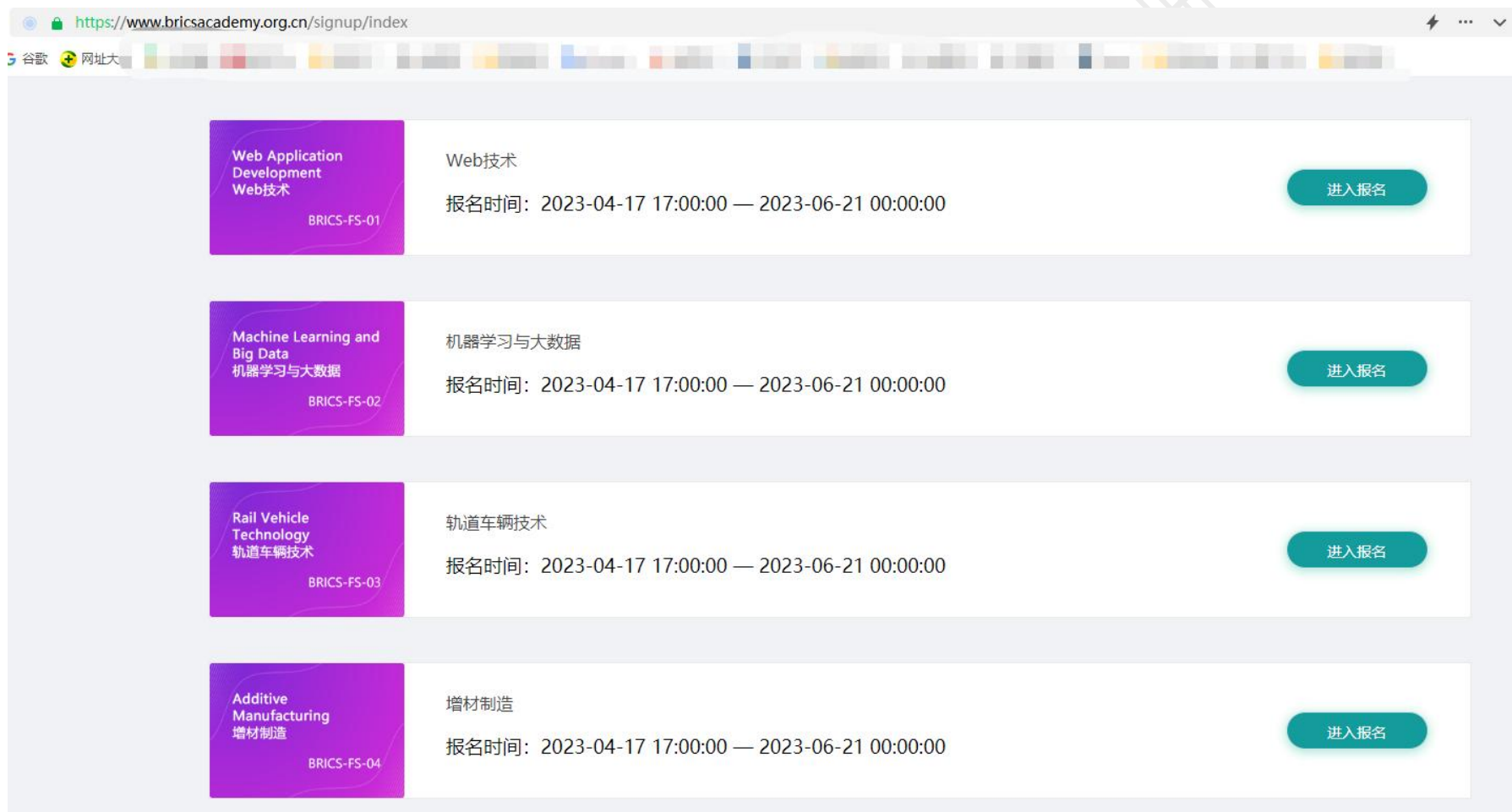
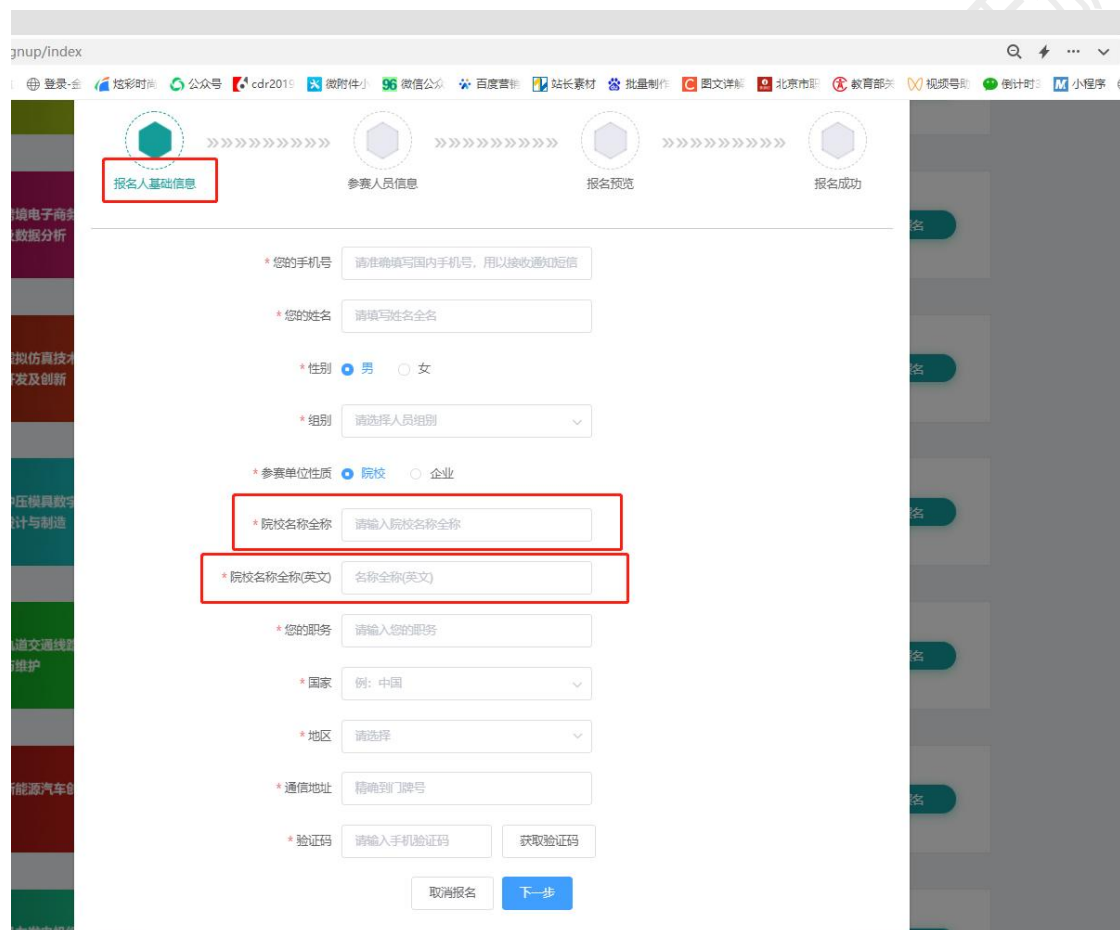


图 2

第三步：此页面为“报名人基础信息”（图3），按照标签填写相应的信息。院校（单位）名称全称、院校（单位）名称全称（英文）这两个字段必须填写正确（做证书以填写的内容为依据）



The screenshot shows a web browser window with the URL 'gnup/index'. The page title is '报名人基础信息' (Registration Basic Information). The form contains the following fields:

- \* 您的手机号: 请输入国内手机号, 用以接收通知短信
- \* 您的姓名: 请填写姓名全名
- \* 性别:  男  女
- \* 组别: 请选择人员组别
- \* 参赛单位性质:  院校  企业
- \* 院校名称全称: 请输入院校名称全称 (highlighted with a red box)
- \* 院校名称全称(英文): 名称全称(英文) (highlighted with a red box)
- \* 您的职务: 请输入您的职务
- \* 国家: 例: 中国
- \* 地区: 请选择
- \* 通信地址: 精确到门牌号
- \* 验证码: 请输入手机验证码 [获取验证码]

At the bottom of the form, there are two buttons: '取消报名' (Cancel Registration) and '下一步' (Next Step).

图 3



参赛单位性质，如选择“院校”，院校名称全称此处先输入单位名称前两个字，系统就会出现提示，在提示信息中找到正确的院校名称并选择；如选择“企业”，单位名称全称在文本框输入正确的单位名称。以选择“院校”，输入山东为例（图4），如报名系统内没有您的院校名称，请点击“添加学校”（图5），出现弹窗（图6），输入院校全称及省份，点击“确定”，工作人员会在48小时内审核完成院校名称，审核完成后返回第三步进行报名。

添加学校后，报名人可以通过“信息查询”-“报名查询”，勾选“学校名称添加申请”（图4-1），查看审核结果反馈。如审核拒绝请按照拒绝原因重新添加学校名称。（此功能可用于2023.5.18后添加学校的报名人）

The screenshot shows a registration form with the following fields and options:

- 您的手机号: [input field]
- 您的姓名: [input field]
- 性别:  男  女
- 组别: 中职组
- 参赛单位性质:  院校  企业
- 院校名称全称: 山东
- 院校名称全称(英文): 山东大学, 山东科技大学, 山东建筑大学, 山东理工大学, 山东农业大学, 山东第一医科大学, 山东中医药大学, 山东医学高等专科学校
- 您的职务: [input field]
- 国家: [input field]
- 地区: [input field]
- 通信地址: [input field]
- 验证码: [input field] 获取验证码
- 取消报名 下一步

图 4

The screenshot shows a '报名查询' (Registration Query) modal window with the following elements:

- 请输入您报名的手机号码 [input field]
- 请输入验证码 [input field] 获取验证码 [button]
- 以参赛者身份查询  以报名人身份查询
- 学校名称添加申请
- 查询 [button]

图 4-1







填写完成报名人基础信息后，点击获取验证码，输入验证码，点击“下一步”

The registration form interface includes a progress bar at the top with four steps: 1. 报名人基础信息 (Registration Basic Information), 2. 参赛人员信息 (Participant Information), 3. 报名预览 (Registration Preview), and 4. 报名成功 (Registration Successful). The first step is active. Below the progress bar, the form contains the following fields:

- \* 您的手机号: [Input field]
- \* 您的姓名: [Input field]
- \* 性别:  男  女
- \* 组别: [Dropdown menu, selected: 中职组]
- \* 参赛单位性质:  院校  企业
- \* 院校名称全称: [Input field, value: 山东大学]
- \* 院校名称全称(英文): [Input field, value: Shandong University]
- \* 您的职务: [Input field, value: 教师]
- \* 国家: [Dropdown menu, selected: 中国 (China)]
- \* 地区: [Dropdown menu, selected: 北京市-市辖区-东城区]
- \* 通信地址: [Input field, value: 生命科学院]
- \* 验证码: [Input field, value: 833142] [42秒后获取]

At the bottom, there are two buttons: 取消报名 (Cancel Registration) and 下一步 (Next Step).

图 7

第四步：填写完成“报名人基础信息”后，点击下一步，进入“参赛人员信息”页面（图 8），点击“创建参赛队”按钮，出现（图 9）

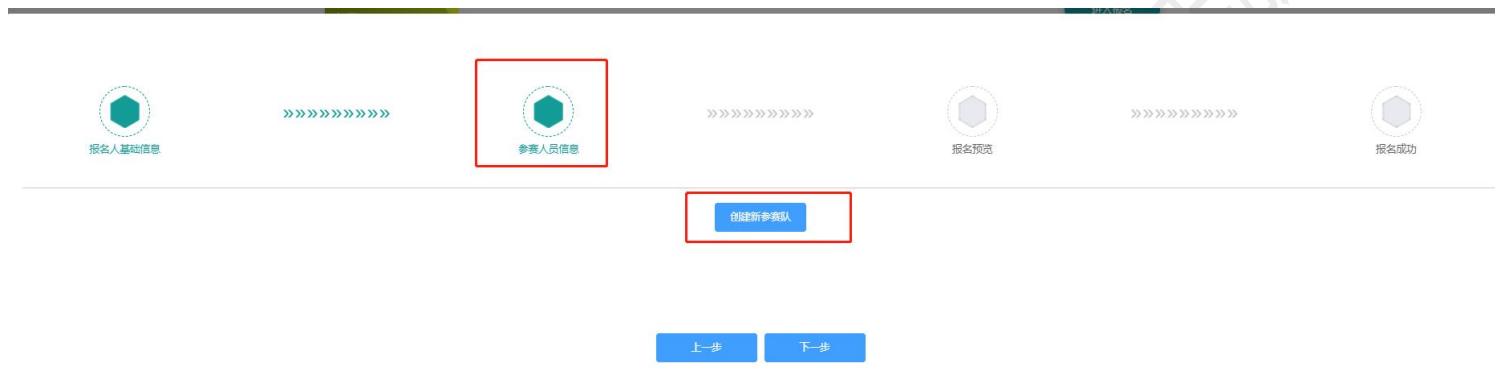


图 8



图 9



根据赛项赛制填写参赛人员信息，每支参赛队**指导专家（指导教师）、参赛选手**必须填写（**参赛手机号不能重复；南非赛区赛项赛制待定中，报名南非赛区赛项时，参赛选手信息可以暂时不填写**），团队支持（领队）和翻译**选填**，当团队支持（领队）为指导专家（指导教师）、参赛选手中的一员时，如想要体现此身份，也需要填写一行信息（信息相同，身份不同）。

信息输入完毕后，点击“保存”按钮，单击下一步后出现图 10 报名预览界面。

2023金砖国家职业技能大赛（金砖国家未来技能挑战赛）

报名流程：报名人基础信息 >>> 参赛人员信息 >>> 报名预览 >>> 报名成功

### 报名人信息

姓名	***	手机号	***
性别	男	职称	教师
国籍	无	学校/单位名称	北京城市学院
地区	北京市-市辖区-朝阳区	联系地址	朝阳区

### 参赛队信息

北京城市学院无队1队

姓名	手机号	身份证号	性别	身份	身份证号	身份证号	身份证号
张斌	1517895220	120441198810241023	男	参赛选手	***	+	+
张斌	1984259702	120441198710220113	男	参赛选手	***	+	+

注：选手“重复身份证号提醒”后，即可离开当前页面，待重新登录后，再次填写报名信息并点击“保存”。本人如本次报名一队的报名人手机号，即可自动归入上一步的参赛队信息并自动保存。国家以下为上一步填写的报名信息并自动归入不可修改，也可手动修改。

### 提交报名

上传盖章版报名表

上一步 提交报名

图 10

提示

检测到您的手机号有已填写未提交的报名信息，请选择您的操作：

取消 作废历史信息重新填写 继续填写

图 11

请先进行本人核验

13693693895

请输入手机验证码 获取验证码

取消 继续

图 12

核实填写的报名信息（此页面只显示报名人中文信息），如信息无误点击“生成盖章版报名表模板”并下载后，就可以关闭本报名界面。

**完成报名表盖章（加盖单位公章）及扫描，并准备好参赛选手报名证明文件后（详见注意事项第 4 条），**再次执行报名操作第一步、第二步，进入“报名人基础信息”页面。输入您的手机号后系统会检测到您的报名信息，弹框提示如图 11，选择“继续填写”，弹框如图 12，输入验证码后，点击“继续”，系统会跳转到关闭网页时的步骤，然后点击“上传盖章版报名表”，并在对应参赛选手证明文件处上传证明文件后，点击“提交报名”后，完成报名。



# 报名信息修改步骤

2023金砖国家职业技能大赛报名操作手册

- 1、提交报名信息后，工作人员未审核报名信息前，报名人可以登入大赛信息服务平台修改报名信息。
- 2、报名信息“审核通过”后，报名人需修改信息的，报名人可以通过信息查询-报名查询，以报名人身份查询进入“查看信息及进度”可以通过“发起申诉”，填写申诉原因，待工作人员同意申诉后，才能修改报名信息。（图 13）

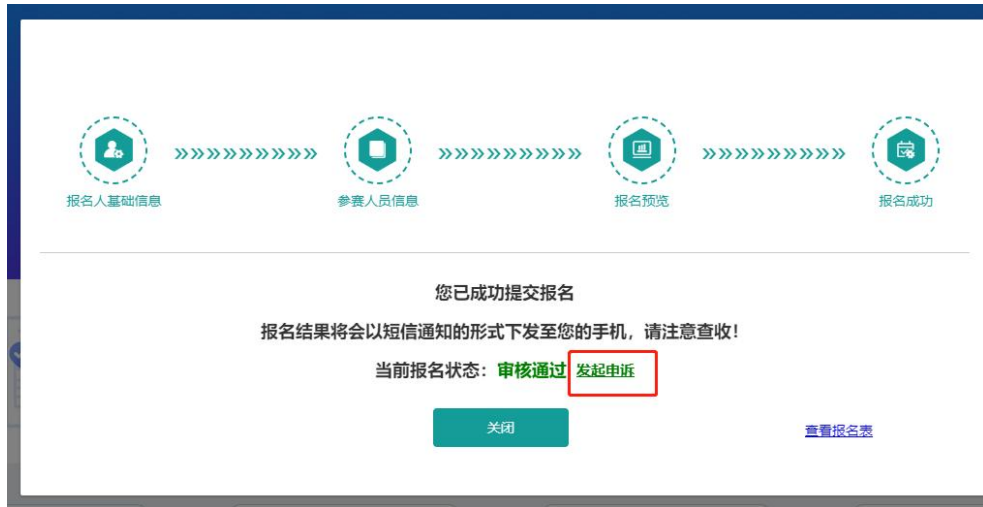


图 13



图 13-1

提示

赛事	赛项	报名审核状态	资格审核状态	组别	操作
2023第七届一带一路暨...	首届虚拟仿真技术产品...	审核拒绝 拒绝原因	查看名单	中职组	<a href="#">查看信息及进度</a>
2023第七届一带一路暨...	首届虚拟仿真技术产品...	未提交	查看名单	高职组	<a href="#">作废</a> <a href="#">继续填写</a>

关闭

图 13-2

3、报名信息“审核拒绝”后，报名人需修改信息的，报名人可以通过信息查询-报名查询，以报名人身份查询进入“查看信息及进度”，报名人按照拒绝原因（**报名拒绝原因、资质拒绝原因**图 13-2），点击“返回修改”进行报名信息修改，修改完成后提交报名信息。（图 13-1）

4、当报名信息“审核拒绝”后，报名人修改信息；报名信息“审核通过”后，报名人发起申诉，报名人修改信息；两种情况报名人提交报名信息时，如已超过本赛项报名截止时间但在本赛项宽限期内（本赛项截止报名时间起+10天），报名人仍可以提交报名信息。（仅填写报名信息，在报名截止时间前未提交过的不算在内）



2023金砖国家职业技能大赛报名操作手册





2023金砖国家职业技能大赛报名操作手册



# 查询报名信息步骤

2023金砖国家职业技能大赛报名信息操作手册

1、点击“提交报名”后，报名人会收到报名已成功，可修改、查询报名信息等内容的短信通知（图 14）

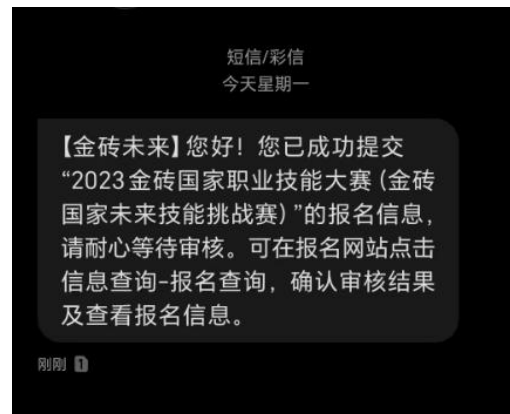


图 14

2、报名人以及报名人填写报名表中所有的人员都可以登录网址 <https://www.bricsacademy.org.cn/signup/index>，点击“信息查询”-“报名查询”功能，立即查询按钮（图 15），查询本人的报名信息以及审核状态。查询人员选择自己身份（“报名人身份”或“参赛人身份”），点击“查询”按钮进入系统（图 16），只有报名人才可以查看、修改所有报名信息，其他人员只能查询信息；如报名信息有误，可告知报名人员进行修改。



图 15



图 16



# 未来技能 创造未来

FutureSkills for the Future

2023金砖国家职业技能大赛报名操作手册